



- *ACONDICIONADORES DE AIRE*
- *CALENTADORES DE AGUA*
- *SITEMAS DE EXTRACCIÓN*



CATALOGO DE PRODUCTOS

AMC IMPORTACIONES Y SERVICIOS SRL

AV. CRISTO REDENTOR C/ DURAN CANELAS N 125


343-7393 • ventas1@amc.com.bo • [Facebook/AMCBolivia](https://www.facebook.com/AMCBolivia)

ACONDICIONADORES DE AIRE TIPO: VENTANA

CAPACIDADES	CARACTERISTICAS	MARCAS
9.000 Btu/Hr.	<ul style="list-style-type: none"> Equipos frio/calor. Equipos solo frio. Con y sin control. Bajo nivel de ruido. 	 
12.000 Btu/Hr.		
18.000 Btu/Hr.		
24.000 Btu/Hr.		




ACONDICIONADORES DE AIRE TIPO: SPLIT PARED

CAPACIDADES	CARACTERISTICAS	MARCAS
9.000 Btu/Hr.	<ul style="list-style-type: none"> Equipos frio/calor. 30 y 36 solo frio Control remoto. inalambrico. Bajo nivel de ruido. Filtro antibacterias. Gas R-22. Gas R-410 ecologico. 	
12.000 Btu/Hr.		
18.000 Btu/Hr.		
24.000 Btu/Hr.		
30.000 Btu/Hr.		
36.000 Btu/Hr.		




ACONDICIONADORES DE AIRE TIPO: SPLIT PARED EDICION PLATINUM

CAPACIDADES	CARACTERISTICAS	MARCAS
9.000 Btu/Hr.	<ul style="list-style-type: none"> Equipos frio/calor. Control remoto. Bajo nivel de ruido. Filtro antibacterias. Diseño compacto y exclusivo. Cubierta de aluminio. Gas R410 ecológico. 	
12.000 Btu/Hr.		
18.000 Btu/Hr.		
24.000 Btu/Hr.		






ACONDICIONADORES DE AIRE TIPO: SPLIT PARED



CAPACIDADES	CARACTERISTICAS	MARCAS
10.000 Btu/Hr.	<ul style="list-style-type: none"> Equipos frio/calor. Control remoto inalambrico. Bajo nivel de ruido. Gas R-22. Gas R-410 ecológico. 	
12.000 Btu/Hr.		
18.000 Btu/Hr.		
24.000 Btu/Hr.		
30.000 Btu/Hr.		
36.000 Btu/Hr.		






ACONDICIONADORES DE AIRE TIPO: SPLIT PISO TECHO

	CAPACIDADES	CARACTERISTICAS	MARCAS
	36.000 Btu/Hr.	<ul style="list-style-type: none"> Equipos frio/calor. Equipos solo frio. Con control. Bajo nivel de ruido. Compresor rotativo. 	  *segun disponibilidad
	48.000 Btu/Hr.		
	60.000 Btu/Hr.		




ACONDICIONADORES DE AIRE TIPO: CASSETTE

	CAPACIDADES	CARACTERISTICAS	MARCAS
	12.000 Btu/Hr.	<ul style="list-style-type: none"> Equipos frio/calor. Equipos solo frio. Control remoto. Excelente presentación Alta eficiencia y ahorro de energia. Hasta 4 direcciones. Gas R-22 	
	18.000 Btu/Hr.		
	24.000 Btu/Hr.		
	36.000 Btu/Hr.		
	48.000 Btu/Hr.		
60.000 Btu/Hr.			

ACONDICIONADORES DE AIRE TIPO: CENTRAL TRADICIONAL PARA DUCTOS

	CAPACIDADES	CARACTERISTICAS	MARCAS
	42.000 Btu/Hr.	<ul style="list-style-type: none"> Equipos frio/calor. Equipos solo frio. Compresor de alta confiabilidad. Diseño compacto. Acero galvanizado pintado. Gas R-22 o Gas R-410 	  *segun disponibilidad PEDIDOS ESPECIALES: 7.5 TR, 8.5 TR, 10 TR, 12.5 TR, 15 TR, 20 TR, 25 TR.
	48.000 Btu/Hr.		
	60.000 Btu/Hr.		

ACONDICIONADORES DE AIRE TIPO: CENTRAL COMPACTA PARA DUCTOS

	CAPACIDADES	CARACTERISTICAS	MARCAS
	42.000 Btu/Hr.	<ul style="list-style-type: none"> Equipos frio/calor. Equipos solo frio. Diseño compacto. Condensador y evaporador juntos. Gas R-22 o Gas R-410 	  *segun disponibilidad PEDIDOS ESPECIALES: 7.5 TR, 10 TR, 15 TR, 20 TR, 25 TR.
	48.000 Btu/Hr.		
	60.000 Btu/Hr.		

ACONDICIONADORES DE AIRE TIPO: CHILLER

PEDIDOS ESPECIALES

CHILLER

Son unidades enfriadoras de líquido o generadoras de agua helada son la solución ideal para espacios mas grandes. Hay desde 1.5 Toneladas hasta mas de 200. Pueden ser monitoreadas en todas sus funciones por medio de un Software.




ACONDICIONADORES DE AIRE: SISTEMAS VRF

PEDIDOS ESPECIALES

SISTEMAS VRF

Sistema de caudal de variable de refrigerante. Tienen muchas ventajas como facilidad de diseño, flexibilidad, eficiencia energetica, facilidad de uso.



EQUIPOS PARA TELECOMUNICACION Y OTRAS APLICACIONES

PEDIDOS ESPECIALES

MOCHILAS Y MINI MOCHILAS

Los equipos de aire acondicionado MARVAIR, están especialmente diseñados para el sector de Telecomunicaciones, Salas de Control, y Equipos Electrónicos, otorgándoles una protección segura y de alta confiabilidad al acondicionamiento de este tipo de recintos. La capacidad de estos equipos va desde 0.5 Toneladas de Refrigeración (6.000 BTU/Hr) hasta 6 Toneladas de Refrigeración (60.000 btu/Hr).





PEDIDOS ESPECIALES

EQUIPOS DE PRECISION



TECNAIR LUVE mantiene una temperatura precisa para lograr un rendimiento fiable. Es un sistema de enfriamiento de precisión diseñado para refrigerar durante todo el año contenedores de comunicaciones remotas.





CALENTADORES DE AGUA: CALEFONES A GAS

	CAPACIDADES	CARACTERISTICAS	MARCA
		<ul style="list-style-type: none"> · Encendido automático · A gas natural. 	
	10 Lts. x min.		
	14 Lts x min.		



CALENTADORES DE AGUA: TERMOTANQUE A GAS

	CAPACIDADES	CARACTERISTICAS	MARCA
		<ul style="list-style-type: none"> · A gas natural. 	
	150 Lts. de pie		
	80 Lts. de colgar		



CALENTADORES DE AGUA: TERMOTANQUE A GAS

	CAPACIDADES	CARACTERISTICAS	MARCA
	50 Galones (190 Lts.) de pie	<ul style="list-style-type: none"> · A gas natural. 	
	75 Galones (284 Lts.) de pie		

CALENTADORES DE AGUA: TERMOTANQUE ELECTRICO

	CAPACIDADES	CARACTERISTICAS	MARCA
		<ul style="list-style-type: none"> · Eléctrico 	
	55 Lts. de colgar		
	85 Lts. de colgar		
125 Lts. de pie			



CALENTADORES DE AGUA: TERMOTANQUE ELECTRICO



	CAPACIDADES	CARACTERISTICAS	MARCA
	20 Galones (76Lts.) de colgar	<ul style="list-style-type: none"> · Eléctrico 	
	50 Galones (190 Lts.) de pie		





Somos representantes de la marca Argentina Gatti, los sistemas de extracción requieren un cálculo independiente y variable según el proyecto, dependiendo de esto ofertamos diferentes modelos y caudales.

EXTRACTORES RESIDENCIALES (PARA BAÑOS Y OTROS)

	CAPACIDAD	CARACTERISTICAS	MARCA
	292 m3/hr.	<ul style="list-style-type: none"> Para tubo de 6". Silenciosos Sonido: 38 dbA. 	

	CAPACIDAD	CARACTERISTICAS	MARCA
	95 m3/hr.	<ul style="list-style-type: none"> Para tubo de 4". Silenciosos Sonido: 34 dbA. 	

	CAPACIDAD	CARACTERISTICAS	MARCA
	128 m3/hr.	<ul style="list-style-type: none"> Para tubo de 4". Silenciosos Sonido: 37 dbA. 	

100 LD	100 LDA	CAPACIDAD	CARACTERISTICAS	MARCAS
